



WINTER ADE!

Gemeinsam verabschieden wir im Belvedere 21 die kalte Jahreszeit mit einem kunterbunten Frühlingsprogramm. Tauche ein in die märchenhaften Wunderwelten des österreichischen Künstlers Günter Brus, entdecke die magische Welt der Fotografie und begib dich bei Rachel Whiteread auf die Suche nach versteckten Räumen und vertrauten Formen. Zu Ostern wecken wir im Skulpturengarten die Natur aus ihrem Winterschlaf und lassen uns von frühlingshaften Motiven zu eigenen Kunstwerken inspirieren. Bei unseren Kinder.Kunst.Workshops laden wir dich zu einem ganzen Tag Kunstabenteuer ins Museum – voller Spiel, Spaß und spannender Aktionen!

BIS BALD IM BELVEDERE 21!



PROGRAMM MÄRZ BIS MAI 2018

Anmeldung und Info
public21@belvedere.at
T +43 1 79557-770

Sofern nicht anders angegeben gilt:
Veranstaltungsbeitrag: € 4,50
Begleitpersonen kostenpflichtig
Dauer: 2 Stunden / Anmeldung

Für Kindergruppen als 90-minütige
Version buchbar.

Änderungen vorbehalten, Cover: Illustrationen, Annett Stolarski

Belvedere 21
Museum für zeitgenössische Kunst

Arsenalstraße 1
1030 Wien
Mittwoch bis Sonntag 11 bis 18 Uhr
Lange Abende: Mittwoch und Freitag
11 bis 21 Uhr
Gilt auch an Feiertagen

www.belvedere21.at
#kids21

Belvedere Nr. 7/2018 Österreichische Post AG / SP 172041175 S,
Impressum: Medieninhaber und Herausgeber Österreichische Galerie Belvedere, Prinz Eugen-Str. 27, 1030 Wien

belvedere
21
3-12
JAHRE



FOTOWORKSHOP

ZEICHNEN MIT LICHT

Fotografie ist etwas Magisches. Man braucht keinen Pinsel oder Stift und kann trotzdem die Welt abbilden. Wie das funktioniert? Mit Licht! Erforsche mit uns, wie zeitgenössische Künstlerinnen und Künstler mit Fotografie arbeiten. In der Dunkelkammer gestalten und entwickeln wir dann eigene Fotogramme: Wir zeichnen mit Licht!

SA, 5.5., UND SO 6.5. / 15 UHR
FÜR KINDER VON 6 BIS 12 JAHREN



Foto: Natascha Unkart © Belvedere, Wien

OSTERWORKSHOP

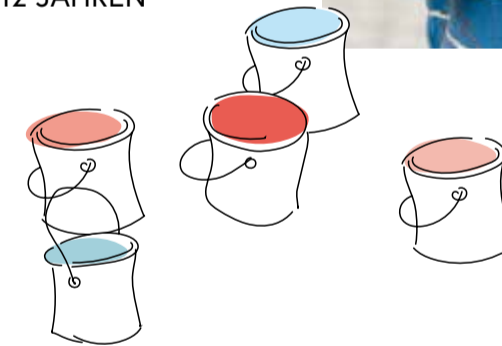
DAS GROSSE FRÜHLINGSERWACHEN

Zu Ostern feiern wir das große Erwachen in Kunst und Natur. Gemeinsam machen wir uns im Belvedere 21 auf die Suche nach frischen Farben, eindrucksvollen Formen und frühlingshaften Motiven. Auch die Skulpturen und die Pflanzen im Garten erwachen aus dem Winterschlaf – wir sind dabei! Du lässt dich von Naturformen inspirieren und wirst im Atelier selbst kreativ, wenn du dein eigenes Kunstwerk und kunterbunte Osterüberraschungen gestaltest.

MI, 28.3., UND DO, 29.3. / 15 UHR
FÜR FAMILIEN MIT KINDERN VON 3 BIS 12 JAHREN



Foto: Isabelle Köhler © Belvedere, Wien



KREATIVWORKSHOP

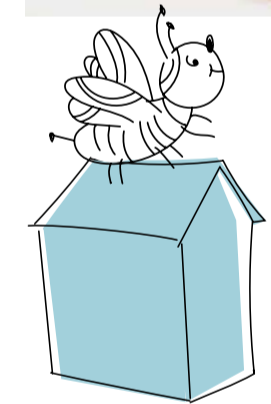
GEISTERHAUS UND BIENENSTOCK

Wer ist Rachel Whiteread? Und was hat es mit ihren verdrehten und kunterbunten Skulpturen auf sich? Anstatt Dinge zu kopieren, zeigt uns die berühmte britische Bildhauerin, was nicht da ist – und versetzt uns dabei in Staunen! Wo ist innen, wo ist außen? Wo oben und wo unten? Gemeinsam erkunden wir die geheimnisvollen Werke und finden heraus, wie man Luft und leeren Raum in Kunst verwandelt. Im Atelier gestaltest du anschließend dein eigenes Wunderwerk.

SA, 7.4. UND 26.5. / 15 UHR
FÜR KINDER VON 3 BIS 6 JAHREN
SO, 8.4. UND 27.5. / 15 UHR
FÜR KINDER VON 7 BIS 12 JAHREN



Foto: Isabelle Köhler © Belvedere, Wien



TIPP FÜR GROSSE BRÜDER UND SCHWESTERN

SNAPSHOT – OFFENES FOTOATELIER FÜR JUGENDLICHE

Du interessierst dich für Fotografie und möchtest gerne viel kreativer sein, als es deine Smartphone-App zulässt? Wir laden dich ein zu Snapshot, dem offenen fotografischen Atelier im Belvedere 21. Einmal im Monat bieten wir dir einen Workshop zu immer neuen Fototechniken – vom Umgang mit der Lochkamera, der Polaroid-Kamera bis zur Digitalfotografie, vom Lichtzeichnen in der Dunkelkammer, der Belichtung mit Sonnenkraft bis zum innovativen Einsatz des Scanners. Entdecke neue Möglichkeiten, experimentiere mit ausgefallenen Techniken und lass dich zu deinen eigenen einzigartigen Fotoarbeiten inspirieren!

MI, 25.4. UND 23.5.
JEWEILS 16.30 BIS 19.30 UHR
FÜR JUGENDLICHE AB 13 JAHREN



© Belvedere, Wien

KREATIVWORKSHOP


AUF PUNKT UND BLEISTIFT

Inspiziert von Günter Brus' Ausstellung *Unruhe nach dem Sturm* machen wir uns auf die Suche nach der Linie und dem Punkt. Lustige Bleistiftfiguren begleiten uns auf der Entdeckungsreise durch die Ausstellung zu Körperpinsel, Pinselstrich und Strichzeichnung. Es geht durchs Labyrinth, in märchenhafte Wunderwelten bis auf die Theaterbühne und schließlich ins Atelier, wo wir Kunstwerke mit Bleistiften erschaffen.

SA, 21.4. UND 9.6. / 15 UHR
FÜR KINDER VON 3 BIS 6 JAHREN
SO, 22.4. UND 10.6. / 15 UHR
FÜR KINDER VON 7 BIS 12 JAHREN



Günter Brus, Große Erdangst, 1982, © BRUSEUM / Neue Galerie Graz, Universalmuseum Joanneum



KINDER.KUNST.WORKSHOPS

AN FENSTERTAGEN

Auch im Sommersemester 2018 bieten wir abwechslungsreiche Tagesworkshops für Kinder im Alter von 6 bis 11 Jahren an. Dabei kannst du Kunst selbst ausprobieren, spielen, rätseln, neue Freundinnen und Freunde treffen und eine Menge Spaß haben! Das Angebot beinhaltet die ganztägige Betreuung durch erfahrene Kunstvermittlerinnen und Kunstvermittler, Workshops inklusive aller Materialien, Spiele im Freien, Jause und ein warmes Mittagessen.

DI, 3.4. DAS GROSSE FRÜHLINGSERWACHEN
MO, 30.4. EIN SCHLOSS (BA)ROCK! (MIT EXKURSION IN DAS OBERE BELVEDERE)
FR, 11.5. ICH BEWEGE MICH ...
DI, 22.5. ZURÜCK IN DIE ZUKUNFT
FR, 1.6. BLATTWERK UND KUNSTBLUME
€ 70 PRO TAG UND KIND / ANMELDUNG UND VORAUSZAHLUNG



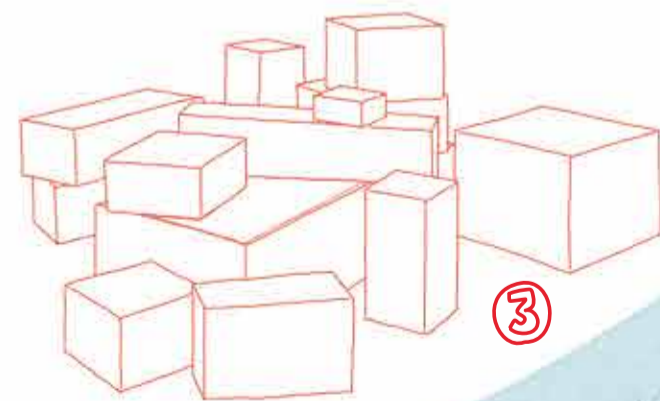
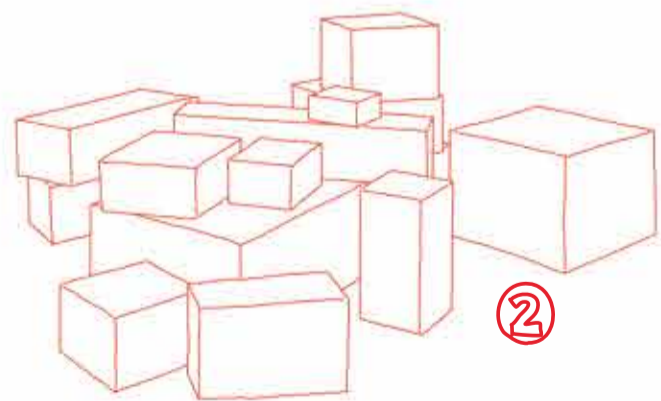
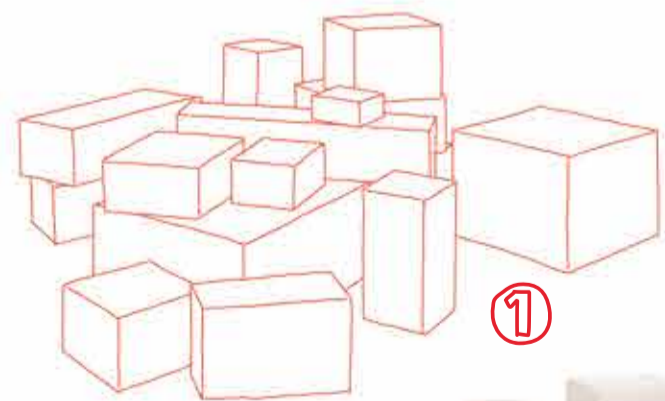
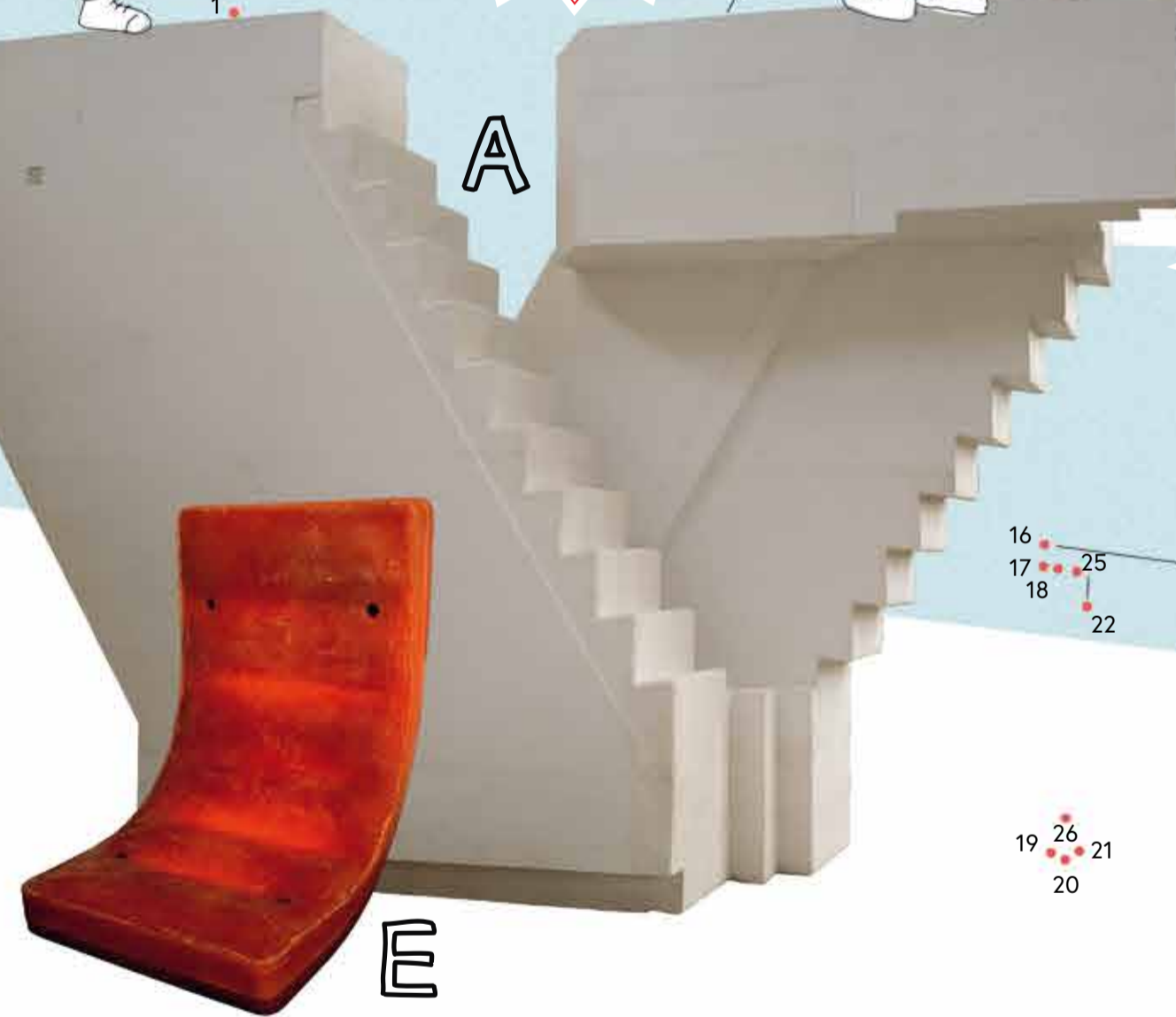
RÄTSELPASS

Begib dich auf die Suche nach vertrauten Formen und löse das Rätsel. Dabei lernst du die Skulpturen aus unserer aktuellen Ausstellung kennen.

Kannst du die Kinder den Kunstwerken zuordnen? Das, was sie tun oder in Händen halten, liefert dir wertvolle Hinweise. Die Buchstaben ergeben in der richtigen Reihenfolge den Namen der Künstlerin.



Verbinde die Zahlen und finde heraus, was der Junge vorhat!



PAKETDIEBSTAHL


Alltägliche Dinge sind oft Ausgangspunkte für die Werke der Künstlerin. Hier sind es Pappkartons! Finde den richtigen Stapel und kreuze ihn an.

Der Name der Künstlerin ist:

R 1 2 3 4 L W 5 6 7 8 9 10 11 D

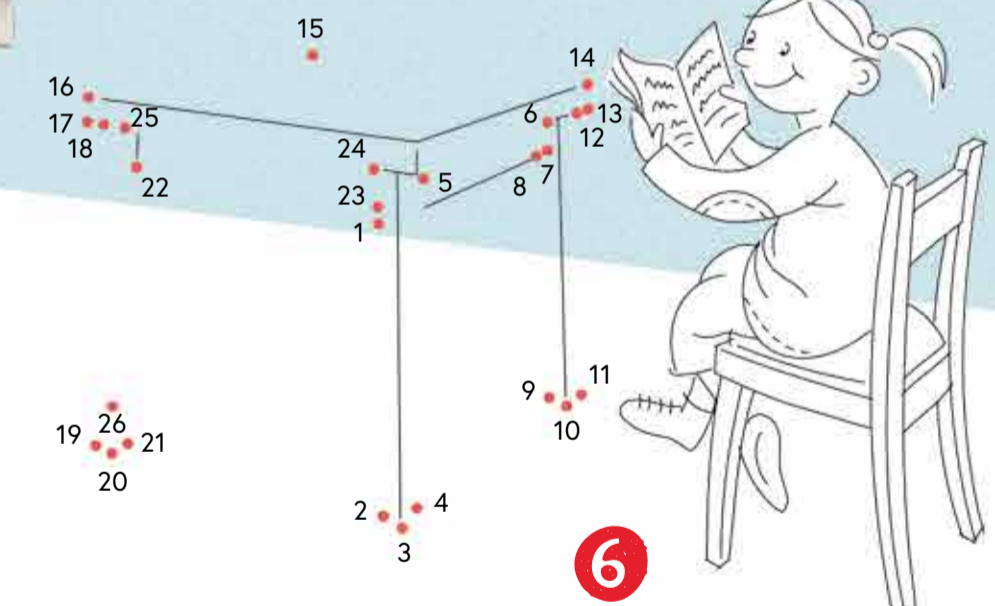


C



5

Von Punkt zu Punkt kannst du deine Striche ziehen. Fang bei 1 an. Am Schluss entsteht eine Figur, ein Tier oder ein Möbelstück. Lass dich überraschen!



H



R



10

7

9

8



H



REGAL-RATEREI

Findest du die passende Form zu dem lustigen Kunstwerk? Kreuze den richtigen Ausschnitt an und male ihn anschließend mit deinen Lieblingsfarben aus.



FEHLFARBEN

Hier stimmt doch etwas nicht! Finde die fehlenden Farben und befülle die leeren Kübel damit. Ein kleiner Blick nach oben genügt.

11



E

